

保存版

目次

家庭ごみの分別  
早わかりシート

2ページ

燃やす(可燃)  
ごみの出し方

3~4ページ

燃やさない(不燃)  
ごみの出し方

5ページ

大型・複雑(粗大)  
ごみの出し方

6ページ

資源物の出し方

7~11ページ

危険ごみの出し方

12ページ

特定家電品・  
廃消火器の処理方法

13ページ

使用済み  
小型家電について

14ページ

50音順  
ごみの分け方

15ページ~

# 家庭ごみの 分け方・出し方 ガイドブック

2022年度改訂版〈内容が新しくなりました。〉



## ルールを守りましょう

- 1 ごみは、収集日を守り、収集日の朝、**8時**(一部地域は8時30分)までに出しましょう。
- 2 ごみは、あなたのお住まいの地域の決められた場所に出しましょう。
- 3 きちんと分別して必ず指定袋に入れて出しましょう。
- 4 大量に排出の場合は、**市町担当課**にご相談ください。



三好市



東みよし町

# 一人ひとりが力を合わせてごみを減らしましょう

私たちは毎日モノがあふれ、そして、使い捨てる生活をくりかえしてきました。その結果、今、増えすぎたごみに困っています。このごみを減らすことができるのは、ごみを出している私たち自身です。少しでもごみが減らせるよう、みんなで協力しましょう



## ごみを減らすためには、優先順位(実行する順番)があります。

ごみの減量といえば、リサイクルばかりに目がいきがちですが、リサイクルにも多くの手間や費用がかかります。毎日の生活でリフューズ、リデュースやリユース、リペアをまず実践して、それからリサイクルを考えましょう。

## ごみを減らすための手順・5R(5アール)

まず一番最初は

**1 リフューズ 発生回避**  
REFUSE ごみになるものを家庭に持ち込まない  
マイバッグを使ってレジ袋や過剰包装を断る。ばら売りや量り売りを買う。使い捨て商品を買わない。

次に

**2 リデュース 発生抑制**  
REDUCE 家庭で出るごみを減らす  
食べ残しのないように買いすぎない、作りすぎない。生ごみをひとしぼりふたしぼりして水切りを徹底する。ものを大切に長く使い続ける。

そして

**3 リユース 再利用**  
REUSE そのまま使えるものは何度も使う  
詰め替え商品を選ぶ。返却できるびん入りを選ぶ。不用品はリサイクルショップやフリーマーケットに出す。

できるかぎり

**4 リペア 修理**  
REPAIR 修理してもう一度使用する  
おもちゃや家電製品など、ものが壊れてしまった時、修理して使用する。子供の服が破れた時は当て布をする(最近はオシャレなアップリケも売っています。)

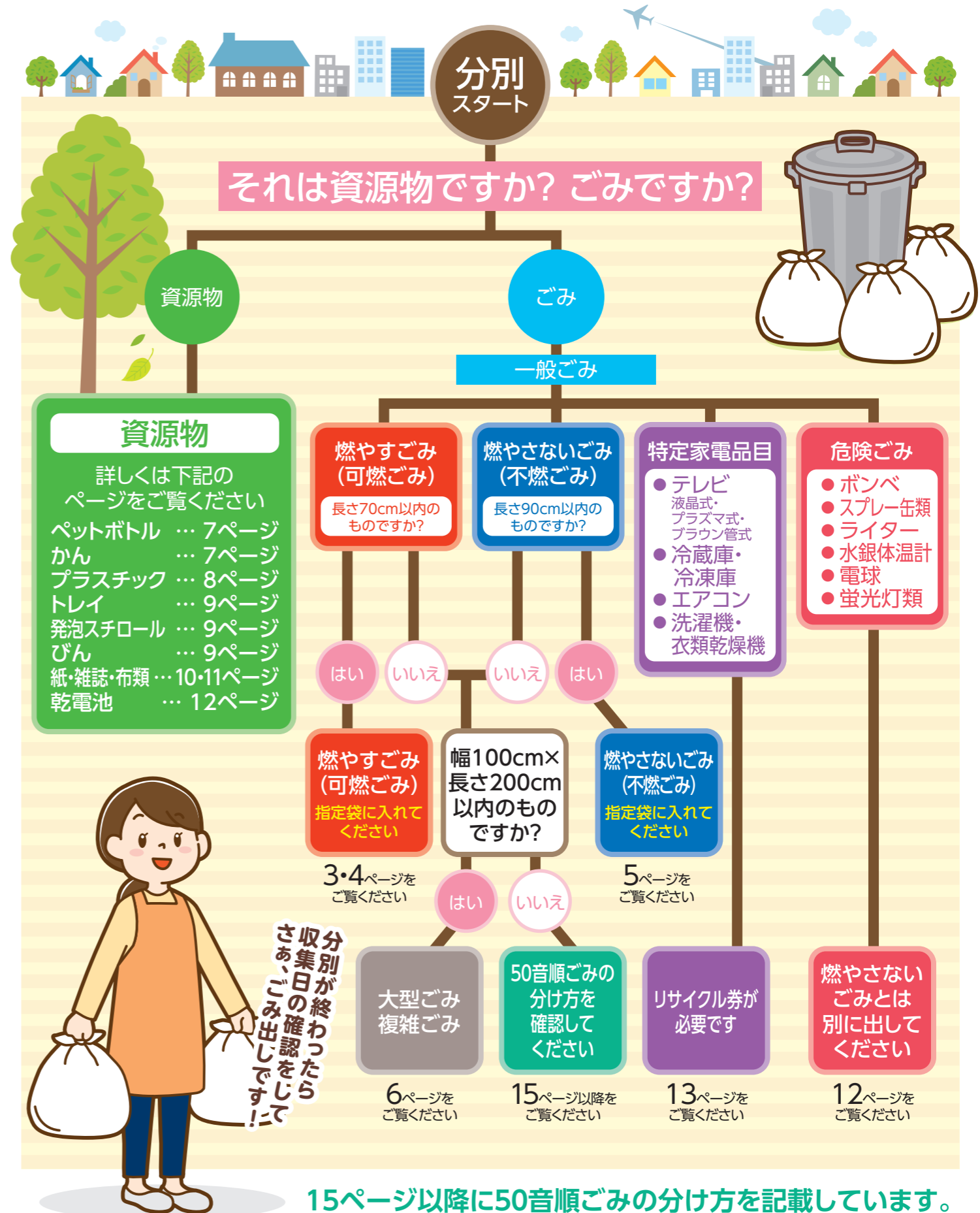
最後に

**5 リサイクル 再生利用**  
RECYCLE 資源として使う  
資源の分別を徹底する。ふた、汚れや異物を除いて収集に出す。ペットボトルやびん・牛乳パックなど、買ったお店が回収している場合はそこに返す。

### 事業活動により出るごみ

会社やスーパーマーケット、飲食店などの事業活動によって出るごみは、自ら適正に処理する(清掃センターへの自己搬入など)か、市や町が許可している収集運搬業者へ処理を依頼してください。家庭から出るごみと混同してごみ収集場所には出さないでください。

# 家庭ごみの分別【早わかりシート】



● 資源物は積み重ねないで並べて出しましょう。● ルールの守られていないごみは収集しません。

# 燃やすごみの出し方

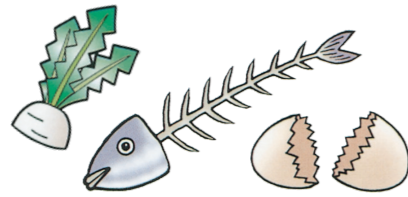
指定袋に入っていないものは収集しません



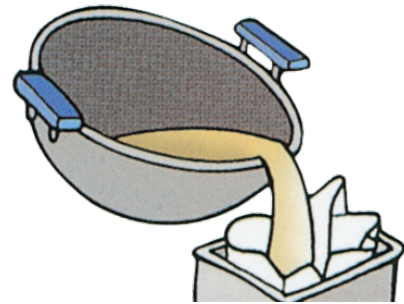
長さ70cm  
以内のもの  
に限る

## 生ごみ

よく水切りを  
しましょう!

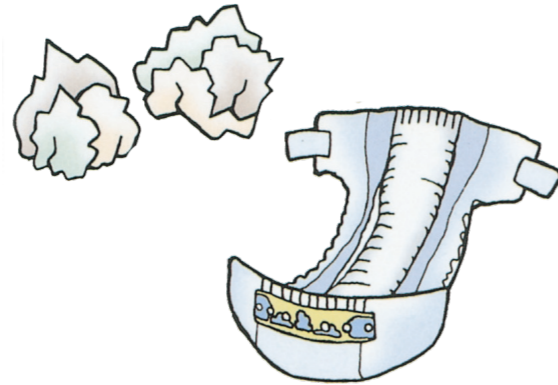


## 食用油



- 少量の場合は、市販の凝固剤等で固めるか、紙や布にしみこませる。
- 地域によっては拠点回収を行っている所もありますのでご活用ください。

## リサイクルできない紙類



### 注意点


- 雑誌・新聞・折り込みチラシなどは資源物として出しましょう。
- 紙類  
紙くず・卵や果物などのクッション材・トランプなど。
- 紙パック  
内側にアルミ箔のあるもの。
- 紙おむつ  
汚物は取り除いてください。

## 木・剪定くず・草類



- 木・剪定くず  
1本の太さが5cm以内、長さが70cm位までにして、指定袋に入れてください。
- 草類  
刈草はそのまま、抜いた草は必ず土を落としてから指定袋に入れてください。

## リサイクルできないプラスチック類



- 汚れたり・洗えていないプラスチック  
ナイロンのひも、ラップ、あみ目状のクッション材、発泡スチロール、トレイなど。
- ビデオテープ・カセットテープ・CD・MD・DVD  
下記のもの、プラマークの表示があっても「燃やすごみ」に出してください
- マヨネーズ・ケチャップなどのチューブの容器。
- 接着剤・コーキングなどのプラスチック容器類。
- レトルトパック・詰替用洗剤パックなどのパック類。

## ふとん・ざぶとん・毛布・カーペット類




- ふとん・ざぶとん・毛布 など  
指定袋に入る場合は収集可能です。指定袋に入らない場合は大型・複雑ごみで出してください。  
\*大型複雑ごみの出し方は6ページを参照してください。

## 皮・布・ゴム製品



- くつ・長ぐつ・かばん・ベルトなど  
金属部分はできる限り取り外してください。

## その他の可燃ごみ



- アイスノン・使い捨てカイロ・保冷剤・乾燥剤・吸湿材など
- ボールなど  
空気を抜いて出してください。

## 燃やすごみで収集しない物



- 水銀体温計、電池(ボタン電池、充電式電池)など  
水銀を含む製品については、危険ごみとして出してください。  
\*危険ごみの出し方は、12ページを参照してください。

## ! 生ごみの水切りをお願いします。

生ごみをひとしぼりふたしぼりして  
家庭ごみから出るごみを減らしましょう。  
生ごみの水を切ると、ハエなど虫の発生も抑えられます。

水切り



## 注意

- 一部のみに金属が付いているものは、金属部分をできる限りで分離して、金属部分を燃やさないごみへ、皮や布等の部分は燃やすごみに分けて出してください。
- 発泡スチロール・食品トレイ・家庭用洗剤の空ボトルやペットボトルは資源物として出しましょう。
- 雑誌・雑紙や新聞・折り込みチラシ・ダンボール及びお菓子などの小箱は分別して資源物に出し、リサイクルしましょう。
- 大きいサイズのカーペット・ゴザなどは大型・複雑ごみに出してください。

# 燃やさないごみの出し方

指定袋に入っていないものは収集しません

長さ90cm以内のものに限る

### 金属類

**金属**  
やかん・鍋・フライパン・お玉・パッド・傘・バケツ・洗面器・一斗缶・塗料の空缶・鉄製の花瓶など。

### ガラス・陶器・磁器類

**ガラス・陶器・磁器類**  
コップ・湯呑み・土鍋・食器・皿・茶わん・どんぶり・すり鉢・調理用ボウル・板ガラス・水槽・飼育箱(小型のもの)・割れたガラス・植木鉢・水鉢・花瓶・つぼ・灰皿など。

### その他

ヘルスメーター・手提げ金庫・はさみ・安全カミソリ・カメラ・びんの王冠やキャップ・ふた・えんぴつ削り・電気配線器具など。

### リサイクルできないプラスチック

**プラスチック**  
プランター・おもちゃ・植木鉢・食品の保存箱・水筒・衣装ケースなど。

### 電気製品類

**電気製品**  
ラジオカセット・電気ストーブ・ヘアードライヤー・扇風機・ポット・電気釜・トースター・ビデオデッキ・ミニコンボ・ジュースミキサー・電子レンジ・プリンタ・食器乾燥機・掃除機・照明器具など。  
●販売店が引き取ってくれる場合は販売店へ

### びん類

**びん**  
化粧品のびん・塗料のびん・家庭用常備薬などのびん。

### 燃やさないごみで収集しない物

電球・蛍光灯類・石油ストーブ・ガスコンロ・電池など。  
●これらのごみは燃やさないごみでは収集しません。

### 注意

- ジュース・ビール・缶詰のかんは**かん専用**の指定袋に入れ、**電池**は中身の見えるビニール袋などに入れて出してください。
- 飲料用のびん、調味料びん、一升びん、ビールびんなどは、**資源物(びん)**として出してください。
- 電気製品類は小型家電リサイクルの対象としても回収を行っております。\*詳細は14ページ参照
- 蛍光灯・電球類は**危険ごみ**に出してください。
- 指定袋に入らない燃やさないごみは、大型・複雑ごみになります。出し方は6ページをご覧ください。
- 傘など簡単に分解できるものは、**骨組等の金属部分は燃やさないごみへ、布・ビニール等の部分は燃やすごみに分けて出してください。**


### 傘の分解例

ハサミなどで縫い付けている糸を切ると簡単に分けられます。

# 大型・複雑(粗大)ごみ

申し込み制もしくは自己搬入(幅100cm×長さ200cm以内のもの)

- ストーブ・ファンヒーター・ベッド・カーペット・畳・自転車・ガスコンロ・カセットコンロ・こたつ・たんす・スポーツ用具・トタン類など
- 包丁・その他刃物類
- 農耕用具・林業用具(エンジン付きのもの以外)
- 給湯器・温水器(石油給湯器・電気またはガス温水器・太陽熱温水器)
- 針金・番線の束



**注意** ●座椅子、電気カーペットのような布やクッション、骨組みなど、種別の異なるもので作られているものは、燃やすごみ、燃やさないごみにそれぞれ分解・解体、分別して出してください。

◎お住まいの市役所及び町役場の担当部署に申し込みをする場合

●予約収集のため、収集までに日数を要する場合があります。詳しくは裏表紙のお問い合わせ先へご連絡ください。

◎清掃センターに排出者自身が運ぶ場合

●大型・複雑ごみや収集日以外でごみを処分されたい場合は、清掃センターへ自己搬入することもできます。

●搬入前に、必ず電話連絡を行ってから搬入してください。(処理手数料がかかります。)(土・日・祝日・年末年始を除く、9時～12時・13時～16時まで)

●荷降ろしには、助手の方を伴って搬入してください。

●清掃センター内での、事故・ケガについては責任を負いません。

●搬入物によっては、受入れできない場合があります。

◎収集運搬許可業者に依頼する場合(有料)

●市・町が許可している収集運搬業者にご自身で依頼し運搬してもらうこともできます。(運搬費用がかかります。)

# 収集・処理ができないもの

- 注射器・注射針・農薬・化学薬品
- 建設・建築廃材(ブロック・レンガ・コンクリート殻・土砂・石・石膏ボード・瓦)
- オートバイ・自動車及びその部品やパーツ(ホイール・バンパー・タイヤ・スプリングなど)
- 農業資材(農業用マルチシートなどのビニール(廃プラスチック)・ハウス用資材)
- ピアノ・その他清掃センターの処理上、不適当と認められたもの及び**産業廃棄物**



**注意** ●これらのものは、購入したところ及び専門の処理業者に依頼してください。(たとえ分解・裁断しても収集はしません。また、清掃センターへの持ち込みもできません。)

# ペットボトルの出し方



指定袋に入っていないものは収集しません

**資源物として収集するもの**  
飲み物や調味料のペットボトルに限る。

**出し方**  
中身を出して、必ず水洗い・水切りしてから出してください。  
ふた・ラベルはペットボトルから取り外し資源物(プラスチック)に出してください。  
洗えていないもの、ふた・ラベルが取り外せていないものは収集しません。

**ペットボトルの見分け方**

底にこのマークの付いているペットボトルだけを出してください。

**飲み物のペットボトル**  
ジュース・お茶など。

**調味料のペットボトル**  
調味料・しょうゆなど。

**ペットボトルとして収集しない物**

このマークのあるものは資源物(プラスチック)で出してください。

# かんの出し方



縦・横・高さ  
30cm  
以内

指定袋に入っていないものは収集しません

**資源物として収集するもの**  
飲み物や食べ物のかんに限る。

**出し方**  
中身を出して、必ず水洗い・水切りしてから出してください。洗えていないものは収集しません。かんは、アルミ、スチールなどに分けずに同じ指定袋に入れて出せます。

**飲み物の缶**

お茶・コーヒー・ビール・ジュース・ビールなどの大型缶も含まれます。

**資源物として収集しない物**

スプレー缶は危険ごみ。  
一斗缶は燃やさないごみに出してください。

**食べ物の缶**

缶詰・菓子缶・粉ミルク・ペットフードなど。

**こんな製品に生まれ変わります**

アルミ缶や鉄筋などに再生されます。

**注意**

- 缶の中に吸い殻などの異物を入れない。
- ボトル缶のふたははずして、同じ指定袋へ入れる。
- 汚れの落ちない缶、油の入っていた缶は燃やさないごみに出す。

# プラスチックの出し方



指定袋に入っていないものは収集しません

**資源物として収集するもの**

プラマークのついているものが対象となります。

**出し方**  
内容物を取り除き、水洗いをして出してください。洗えていないもの・内容物が残っているものは収集しません。

**袋類**

お菓子、レジ袋、麺類、パン、冷凍食品、食料品など。

**ボトル類**

シャンプー、リンス、乳酸菌飲料、洗剤、調味料(ペットボトルは除く)の容器など。

**ふた類**

ボトル、チューブ、スプレー、ペットボトル、インスタントコーヒーなど。

**・カップ類  
・トレー類**

惣菜、生鮮食料品、市販弁当などの容器、プリン、インスタント食品、豆腐などの容器。

**・パック類  
・野菜、くだものネット類**

たまご・食料品・日用品・くだものなどのネットやクッション材(紙製は除く)など。


**外装包装類**

商品を包んでいたシートやフィルム類、ペットボトルのラベル類。

**注意**

- 洗えていないもの、内容物が残っているものは収集しません。
- レジ袋に入れてから大きな袋に入れるといった二重袋になっているものは収集しません。
- 容器のふた、ノズルは外して同じ指定袋に入れてください。
- 金属類やその他のごみを絶対に混ぜないでください。
- 紙製のラベルやシール(賞味期限や値段表示)などが貼ってある場合も剥がさずに資源物(プラスチック)に出せます。
- プラマークはついていますケチャップ・マヨネーズ・歯磨き粉・香辛料などのチューブ容器のほか、接着剤・コーキングなどのプラスチック製容器類は汚れが落ちにくいいため、プラスチックでは出さずに燃やすごみに出してください。

# トレイ・発泡スチロールの出し方



指定袋に入っていないものは収集しません

資源物として収集するもの

- 食品のトレイ(色付きも可。プラマークのあるものは**資源物(プラスチック)**でも出せます。)
- 発泡スチロール(色つきスチロールも可)

出し方

中身を出して、**必ず水洗い・水切り**してから**余分なテープやラベル類は剥がしてください**。大きな発泡スチロールは小さく折って指定袋に入れるか、無理な場合は**ひもで縛って**出してください。

こんな製品に生まれ変わります

成型品にリサイクルされます。

# びんの出し方

資源物として収集するもの

飲食用・調味料・一升びん・ビールびん。

出し方

中身を出して、**必ず水洗い・水切り**してから**ラベルは剥がさず**に出してください。汚れの落ちにくいびんについては、**燃やさないごみ**で出してください。

**注意**

プラスチック製のふた      金属製のふた

- ふたは金属製のものは**燃やさないごみ**、プラスチック製のものは**資源物(プラスチック)**、コルクなどの栓は**燃やすごみ**に出してください。
- 一升びんは、**袋に入れなくてかまいません**。

中身の見える袋に入れて出してください。(指定袋はありません)

資源物として収集しない物

化粧品や薬のびん、コップなどのガラス製品や割れているものは**燃やさないごみ**に出してください。

こんな製品に生まれ変わります

ガラスびんに再生されます。

**Q & A**

Q なぜ化粧品のびんやガラスコップは資源にならないの?

A ガラス製品は同じに見えても材質が異なるため、一緒にリサイクルすることができません。そのため、品質が一定である**飲料・飲食用のガラスびんだけ**を資源物の対象にしています。

# 紙・雑誌・布類の出し方


種類ごとに束にして、必ず縛って出してください。

ぬれると資源になりません!!ぬれない工夫をして出してください。

資源物として収集するもの

新聞(折込広告を含む)

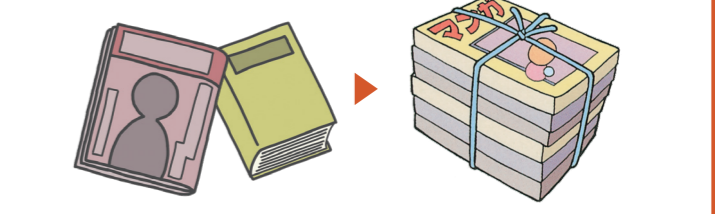
新聞と折込広告を一緒にしてひもでしばって出してください。



**注意** ●汚れがひどいものは資源になりません。**燃やすごみ**に出してください。

雑誌、本(週刊誌、月刊誌、教科書、パンフレットなど)


ひもでしばって出してください。ホチキスなどを取り除く必要はありません。(ホチキスは、リサイクルする過程で取り除かれます)



**注意** ●汚れがひどいものは資源になりません。**燃やすごみ**に出してください。

紙パック(牛乳パックなど)

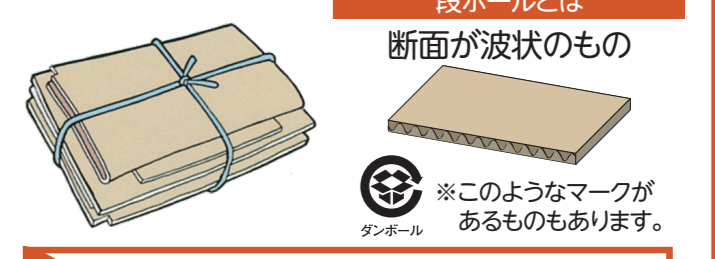
洗って切り開き、乾かしてひもでしばって出してください。1000mlの紙パックを5枚リサイクルするとトイレトーパーが1ロールできます。



**注意** ●内側がアルミコーティングされたものは、資源になりません。**燃やすごみ**に出してください。

段ボール

概ね1m以下にたたんでひもでしばって出してください。



**注意** ●汚れがひどいものは資源になりません。50cm未満に切断してから**燃やすごみ**に出してください。ビニール加工などがしてある段ボールも**燃やすごみ**に出してください。

布類(衣類やコート類、タオルなど)

布類とは次のようなものをいいます。

- ワイシャツ・Tシャツ ●ズボン・くつ下・下着類 ●オーバー・コート ●皮革製品 ●タオル・毛布











収集された後、東南アジアなどの海外で古着としてリユース(再使用)されます。必ず洗濯し、乾かしてから、ひもでしばって出してください。ボタンやファスナーは取らないでください。


**注意** ●破れていても、工場の雑巾やクッション材などにリサイクルされるので、**資源物(布)**に出してください。汚れのひどいものはリユース・リサイクルできないため、**燃やすごみ**に出してください。※布団やじゅうたん、カーペットは指定袋に入る場合は**燃やすごみ**に出してください。入らない場合は、**大型・複雑ごみ**です。


資源物として収集するもの


紙以外のものは**必ず**取り外してください(ホチキス程度は可)

雑紙(ざつがみ)(一例)

 ●お菓子・ティッシュの箱	 ●コピー用紙・ノート	 ●紙袋・包装紙	 ●カレンダー	 ●紙芯
 ●封筒・ハガキ	 ●チラシ・パンフレット	 ●紙ファイル	 ●値札・名刺	 ●メモ用紙・付箋・割箸の紙袋

  
①紙袋に雑紙だけを入れ、ひもで十字に縛って出す。

  
②雑紙だけを束ねてひもで十字に縛って出す。

  
③少量であれば雑誌にはさんで出す。

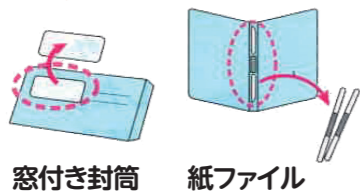
雑紙の出し方は3種類

- 他の紙類は混ぜない
- 紙袋の持ち手が紙以外のものは取り外す
- 雑誌と合わせて出しても可

紙以外の部分を取り外すこと


プラスチック類を取り外してください

紙ファイルや窓付き封筒などにあるプラスチックやビニール部分は切り取って出してください。



金属類は取り外してください

リングノートやカレンダーなどにある金属部分やクリップなどの留具は取り外してください。








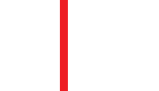





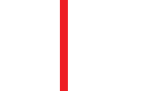
注意

- 飛散防止のため、ひもで縛って出すこと。
- 絶対にガムテープなどでとめないこと。
- 雑紙以外のものを混ぜないこと。
- ダンボールなどに入れて出さないこと。
- 密封して出さないこと。
- 紙以外のものは必ず取り外すこと。



資源物として収集しないもの

これらの紙類・布類は**燃やすごみ**に出してください

 ●FAX用紙・レシートなどの感熱紙	 ●オムツ・ティッシュ・汚れた紙	 ●公共料金の請求書などの圧着はがき	 ●宅配便の伝票・領収書などのカーボン・ノーカーボン紙	 ●シール・シールの台紙	 ●ビーズクッション
 ●写真・アルバム	 ●洗剤・線香の紙箱・石鹸の包装紙等 ●カップ麺・ヨーグルト・紙コップ・紙皿などの防水加工された紙	 ●靴・カバンなどの詰め物	 ●アイロンプリントシール	 ●濡れた衣類	 ●ペットクッション・ペットに使用した毛布など

# 危険ごみの出し方

中身の見える袋に入れて出してください(指定袋はありません)

大変危険なものですから**中身の見える別袋**でそれぞれに分けて出してください

ボンベ・スプレー缶類

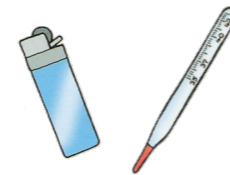
カセットコンロのガスボンベ・ライターの充填用ガスボンベなど。




ヘアスプレー・殺虫剤・スプレー式塗料・エアダスターなど。



ライター・水銀体温計



電球・蛍光灯類



取り替え前の紙の保護筒を使うなど割れない工夫をして出してください。

注意

- 危険なごみですので、他の燃やさないごみと同じ袋では出さないでください。
- 割れた蛍光灯も危険ごみとして出してください。
- ボンベ類やスプレー缶は、不適切な方法で穴をあけると火災や事故の原因になります。**穴は開けずに出してください。**
- ボンベ類やスプレー缶、使い捨てライターは必ず**使い切ってから出してください。**スプレー缶は缶に記載のある方法で中身を抜いてください。ボンベ類は中身の排出ができないので使い切ってください。
- 電子式体温計は**燃やさないごみ**に出してください。

# 乾電池の出し方

中身の見える袋に入れて出してください(指定袋はありません)

収集するもの

乾電池・ボタン電池・リチウム電池・充電式乾電池・電池が取り外せない製品(電子タバコ・モバイルバッテリー)を含む

注意

- 電気器具販売店で回収しているところもありますので、聞いてみてください。
- 携帯ラジオやオーディオ製品・ゲーム機・懐中電灯などの電池類は取りはずし、**資源物(乾電池)**に出してください。
- 自動車・バイク・農機具等のバッテリー類は収集しません。

## 不法投棄は犯罪です

不法投棄は法律で禁じられています。違反すれば5年以下の懲役もしくは1千万円以下の罰金またはその併科に処せられます。廃棄物を公共の河川や道路はもちろん山林や田畑などへ捨てたり、放置することは生活環境を保全するために全面的に禁止されています。



## ごみの野外焼却・野焼きは原則として禁止されています

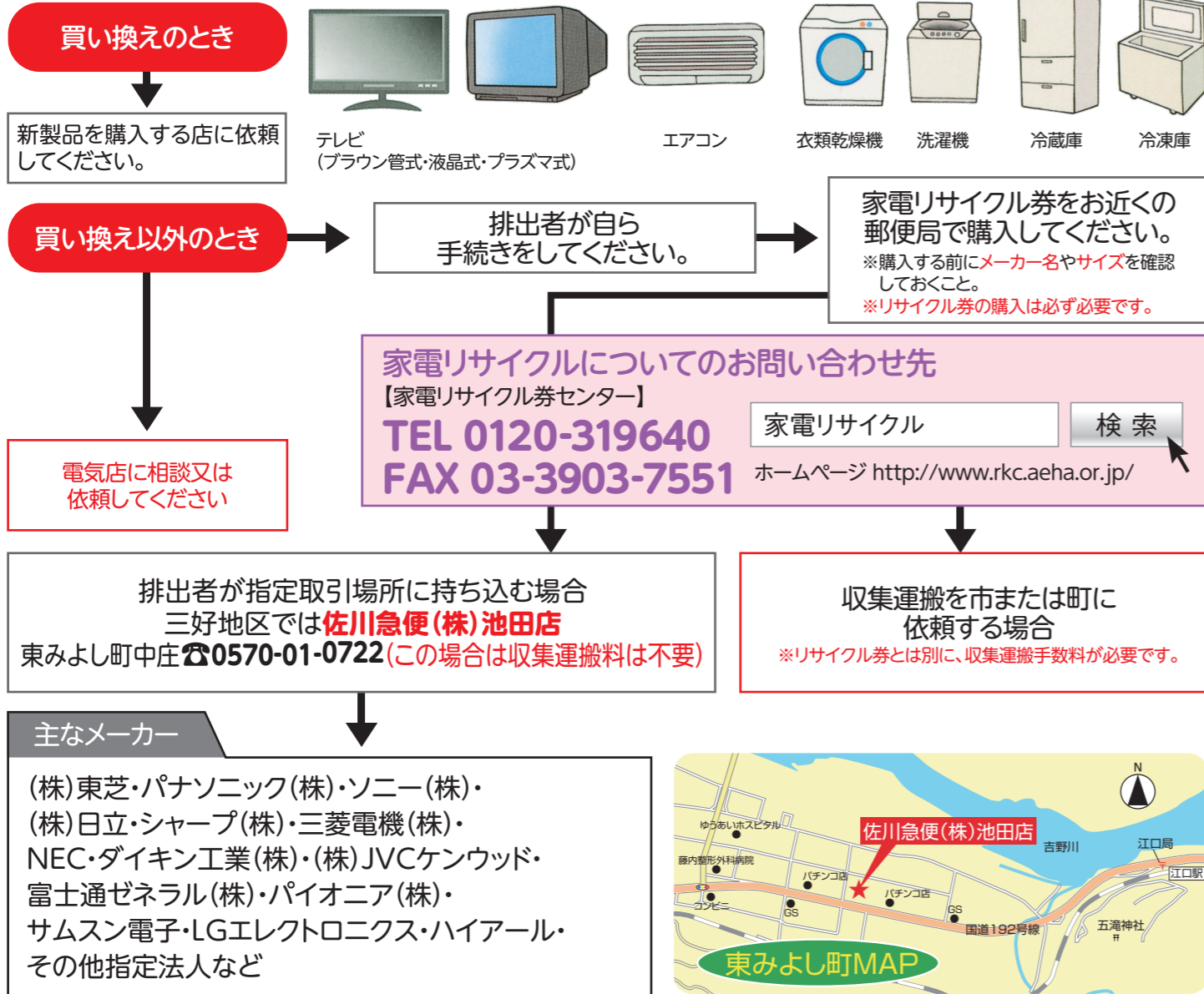
ごみを野外で燃やすことは、一部例外\*を除き法律で禁じられています。違反すれば5年以下の懲役もしくは1千万円以下の罰金またはその併科に処せられます。野外焼却を行うと焼却温度が低くダイオキシン類等の有害物質が発生するのでやめましょう。

※一部例外  
どんと焼き等の門松、しめ縄等の焼却・農業者が行う稲わらの焼却など。



# 特定家電品

リサイクル料+収集運搬料が必要



# 廃消火器の処分(有料)

市・町では収集しません

**消火器リサイクル推進センターに依頼**.....

消火器リサイクル推進センターに引き取りを依頼、又は、特定窓口で持ち込むことができます。詳しくは消火器リサイクル推進センターのホームページにてご確認ください。

消火器リサイクル推進センター  
コールセンター **03-5829-6773**  
受付時間9:00~17:00 ただし、土日祝休日、及び12:00~13:00を除く

消火器リサイクル推進センター  
ホームページ **<https://www.ferpc.jp>**

**ゆうパックによる回収方法のご案内**.....

対象は、薬剤量3kg以下または3ℓ以下の消火器が対象です。  
詳しくはゆうパック専用コールセンターまたは専用ホームページでご確認ください。

ゆうパック専用コールセンター **0120-822-306** (郵送のみのお問い合わせ番号となります。)  
受付時間10:00~17:00 ただし、土日祝日、休日及び12:00~13:00を除く

ゆうパック専用ホームページ **<https://www.fecycle.jp/>**

※回収・リサイクル費用がかかります。詳しくは各窓口にお問い合わせください。

# 使用済み小型家電品の回収にご協力下さい

## 回収対象の小型家電品目例

### 通信機器類



携帯電話、電話機、ファクシミリ、無線通信機器類など

### ゲーム機 パソコン関連類



パソコン、PC周辺機器、ゲーム機、プリンターなど

### 映像・音響 機器類



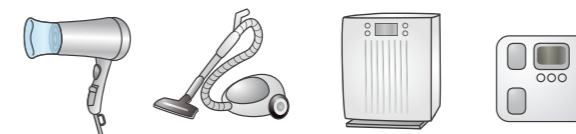
デジタルカメラ、映像プレイヤー、レコーダーなど

### 調理用 電気機器類



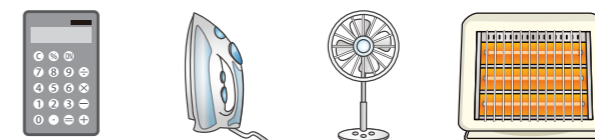
電子レンジ、炊飯器、ホットプレート、ポットなど

### 理容・美容用 電気機器類



電子体温計、掃除機、加湿器、電動歯ブラシなど

### その他



電卓、時計、家庭用ミシン、ラジコン、電動工具など

## 注意

- 小型家電は資源物としては収集を行っておりません。収集に出す際は燃やさないごみ(※一部を除く)に出してください。指定袋に入らない物は大型・複雑ごみになります。
- 携帯電話やパソコン、タブレットPCなどの個人情報を含むものは直接搬入してください。
- 回収対象品目は、医療用電気機械器具を除く全品目です。
- 回収方法は、清掃センター及び資源物持込施設への直接搬入、市・町内に設置された回収ボックスです。
- 回収ボックスの投入口(30cm×15cm)に入らないものは直接搬入を行ってください。
- 個人情報が入った小型家電を持ち込む場合は、個人情報を必ず消去してください。
- 電池(バッテリー等)は取り外してください。
- 回収した小型家電はお返しできません。
- 家電リサイクル法対象の特定家電品は小型家電の対象外です。13ページをご覧ください。



# 50音順ごみの分け方

ごみを分別・排出するときに、判断に迷うものや問い合わせの多いものを掲載しました。この表の分類で燃やすごみ、燃やさないごみは一部を除いて、原則として指定袋に入る大きさのもので、指定袋に入らないものは大型複雑ごみになります。

50音順	品目	出し方の区分	出し方
あ	アイスクリームなどの空袋	資源物(プラスチック)	
	アイスクリームなどの空箱	資源物(紙)	
	アイスノン	燃やすごみ	
	アイロン	燃やさないごみ	小型家電対象品目 コード部分は切って燃やすごみへ出してください
	アイロン台	大型・複雑ごみ	燃える部分は外して燃やすごみに、骨組みなどの部分は大型・複雑ごみに出してください
	空き缶(飲食物の缶)	資源物(かん)	飲食用以外のものは燃やさないごみに出してください
	空き瓶(飲食物)	資源物(びん)	飲食用以外のものは燃やさないごみに出してください
	アクリル板	燃やさないごみ	指定袋に入らないものは大型・複雑ごみに出してください
	アコーディオンカーテン	大型・複雑ごみ	燃える部分は外して燃やすごみに、骨組みなどの部分は大型・複雑ごみに出してください
	アタッシュケース	大型・複雑ごみ	
	圧力鍋	燃やさないごみ	
	厚紙(靴箱・贈答箱等)	資源物(紙)	
	編み機	大型・複雑ごみ	
	網戸	大型・複雑ごみ	網ははずして燃やすごみに出してください
	アルミサッシ	大型・複雑ごみ	100cm×200cm以内に切り、網戸の網は燃やすごみに出してください
	アルバム(写真含む)	燃やすごみ	
	アルミの貼ってある飲料用紙パック	燃やすごみ	
	アルミホイル(調理用)	燃やさないごみ	
	アルミホイール(自動車・バイク)	収集できないもの	自動車・バイクのものは収集できません
	安全靴	燃やすごみ	
	アンテナ	大型・複雑ごみ	
	アンプ	大型・複雑ごみ	
	あんま機	大型・複雑ごみ	燃える部分は外して燃やすごみに、骨組みなどの部分は大型・複雑ごみに出してください
	IHクッキングヒーター	大型・複雑ごみ	
い	育苗箱	大型・複雑ごみ	土を取り除いてください
	石・岩	収集できないもの	
	椅子	大型・複雑ごみ	
	一升瓶	資源物(びん)	
	一升瓶のふた	燃やさないごみ	金属製のものは燃やさないごみ、その他のものは燃やすごみに出してください
	衣装ケース	大型・複雑ごみ	
	板ガラス	燃やさないごみ	
	板切れ	燃やすごみ	指定袋に入らないものは大型・複雑ごみに出してください
	一輪車	大型・複雑ごみ	競技用・運搬用
	一斗缶	燃やさないごみ	必ず中身を空にして袋に入るサイズにつぶして出してください 指定袋に入らないものは大型・複雑ごみに出してください

50音順	品目	出し方の区分	出し方
	衣服	資源物(布)	
	犬小屋	大型・複雑ごみ	
	医療廃棄物	収集できないもの	かかりつけの病院又は販売業者へお問い合わせください
	衣類乾燥機	家電リサイクル(有料)	特定家電品目です リサイクル券が必要ですので13ページをご覧ください
	イルミネーション(クリスマスの電飾等)	大型・複雑ごみ	
	入れ歯	燃やさないごみ	
	印鑑	燃やさないごみ	木製のものは燃やすごみで出してください
	インク	燃やすごみ	紙や布に染み込ませて出してください
	インクリボン	燃やすごみ	
	インターフォン	燃やさないごみ	小型家電対象品目 リフォームや取替工事に伴って出たものは、施工業者に処理を依頼してください
	インパクトドライバー	燃やさないごみ	小型家電対象品目
	インスタントコーヒーの空瓶	資源物(びん)	水洗いをしてから出してください フタは資源物(プラスチック)に出してください
	インスタントラーメンの空袋	資源物(プラスチック)	
	EM容器	大型・複雑ごみ	指定袋に入るものは燃やさないごみに出してください
	イヤホン	燃やすごみ	
う	植木鉢(プランター)	燃やさないごみ	土を取り除く、指定袋に入らない大きさのものは大型・複雑ごみに出してください
	植木の剪定枝	燃やすごみ	長さ70cm以内、1本の太さ5cm以内で土を落とし指定袋に入れ出してください
	植木用支柱	燃やさないごみ	プラスチック製の場合は指定袋に入る大きさに切断して出してください 金属製で袋に入らない大きさのものは大型・複雑ごみに出してください
	浮き輪	燃やすごみ	
	乳母車(ベビーカー)	大型・複雑ごみ	燃える部分は外して燃やすごみに、骨組みなどの部分は大型・複雑ごみに出してください
	羽毛布団	燃やすごみ	指定袋に入らないものは大型・複雑ごみに出してください
え	エアコン・クーラー	家電リサイクル(有料)	特定家電品目です リサイクル券が必要ですので13ページをご覧ください
	エアークッション(果物等の緩衝材)	資源物(プラスチック)	
	エアゾール缶(スプレー缶)	危険ごみ	必ず使い切って出してください 火災の原因になりますので穴は空けないでください
	映写機	大型・複雑ごみ	
	栄養ドリンクの空瓶	資源物(びん)	水洗いをしてから出してください フタは燃やさないごみに出してください
	液晶テレビ	家電リサイクル(有料)	特定家電品目です リサイクル券が必要ですので13ページをご覧ください
	エレクトーン	収集できないもの	販売業者へお問い合わせください キーボードのみのものは大型・複雑ごみに出してください
	園芸用支柱	燃やさないごみ	プラスチック製の場合は指定袋に入る大きさに切断して出してください 金属製で指定袋に入らない大きさのものは大型・複雑ごみに出してください
	エンジンポンプ	収集できないもの	販売業者へお問い合わせください
	延長コード	燃やすごみ	
お	オイル(機械油等)	収集できないもの	販売業者へお問い合わせください
	オイルヒーター	収集できないもの	販売業者へお問い合わせください
	お菓子の空き缶	資源物(かん)	
	お菓子の空き袋	資源物(プラスチック)	

50音順	品目	出し方の区分	出し方
	オートバイ(バイク)	収集できないもの	販売業者へお問い合わせください
	オーディオ機器	燃やさないごみ	小型家電対象品目 コード部分は切って燃やすごみへ出してください
	押しピン	燃やさないごみ	
	斧	大型・複雑ごみ	
	オーブントースター	燃やさないごみ	小型家電対象品目 指定袋に入らないものは大型・複雑ごみに出してください コード部分は切って燃やすごみへ出してください
	オープンレンジ	燃やさないごみ	小型家電対象品目 指定袋に入らないものは大型・複雑ごみに出してください コード部分は切って燃やすごみへ出してください
	おまる	燃やさないごみ	
	おむつ・紙おむつ	燃やすごみ	汚物はトイレに流してから出してください
	おもちゃ(紙・木製)	燃やすごみ	
	おもちゃ(金属・プラスチック製)	燃やさないごみ	電動式の場合は電池をはずして出してください 電動式は小型家電対象品目
	おもちゃの自動車など(乗り物)	大型・複雑ごみ	電動式の場合は電池をはずして出してください 電動式は小型家電対象品目
	折りたたみ椅子	大型・複雑ごみ	燃える部分は外して燃やすごみに、骨組みなどの部分は大型・複雑ごみに出してください
	折りたたみ机	大型・複雑ごみ	燃える部分は外して燃やすごみに、骨組みなどの部分は大型・複雑ごみに出してください
	折りたたみベッド	大型・複雑ごみ	燃える部分は外して燃やすごみに、骨組みなどの部分は大型・複雑ごみに出してください
	温度計(水銀)	危険ごみ	
	温度計(電子)	燃やさないごみ	電池は抜いて資源物(乾電池)に出してください 小型家電対象品目
	オルガン	大型・複雑ごみ	
	温水洗浄便座	燃やさないごみ	指定袋に入らないものは大型・複雑ごみに出してください コード部分は切って燃やすごみへ出してください。
か	貝殻	燃やすごみ	
	懐中電灯(ランタン)	燃やさないごみ	小型家電対象品目 電池は抜いて資源物(乾電池)に出してください
	カイロ	燃やすごみ	
	鏡	燃やさないごみ	大きいものは大型・複雑ごみに出してください
	鍵	燃やさないごみ	
	家具	大型・複雑ごみ	
	額縁(木製・プラスチック製)	燃やすごみ	ガラスは燃やさないごみに出してください 指定袋に入らないものは大型・複雑ごみに出してください
	額縁(金属製)	燃やさないごみ	ガラスも燃やさないごみに出してください 指定袋に入らないものは大型・複雑ごみに出してください
	傘	燃やさないごみ	布・ビニールは燃やすごみ、骨組みは燃やさないごみに出してください
	加湿器	燃やさないごみ	小型家電対象品目 指定袋に入らないものは大型・複雑ごみに出してください。 コード部分は切って燃やすごみへ出してください。
	ガス釜	大型・複雑ごみ	
	ガスコンロ	大型・複雑ごみ	
	ガスレンジ	大型・複雑ごみ	
	ガス台	大型・複雑ごみ	
	ガスボンベ(LPG)	収集できないもの	販売業者へお問い合わせください
	カーステレオ	収集できないもの	販売業者へお問い合わせください
	カセットコンロのガスボンベ	危険ごみ	必ず使い切って出してください 火災の原因になりますので穴は空けないでください

50音順	品目	出し方の区分	出し方
	カセットテープ	燃やすごみ	
	ガソリン	収集できないもの	販売業者へお問い合わせください
	ガソリンの缶	燃やさないごみ	指定袋に入るサイズにつぶして出してください
	カーテン	燃やすごみ	指定袋に入らないものは大型・複雑ごみに出してください。
	カーテンレール	大型・複雑ごみ	
	ガーデンフェンス	大型・複雑ごみ	
	カッターナイフ	燃やさないごみ	
	カタログ・パンフレット	資源物(紙)	
	かつら	燃やすごみ	
	家庭用常備薬	燃やすごみ	家庭用常備薬以外は収集できません
	家庭用ボイラー(石油給湯器)	大型・複雑ごみ	まき兼用タイプを含む
	金づち(ハンマー)	大型・複雑ごみ	
	カーナビゲーション	収集できないもの	販売業者へお問い合わせください
	かばん・バッグ	燃やすごみ	金属部分はできる限り取り外して燃やさないごみに出してください
	画紙	燃やさないごみ	ケース等に入れて出してください
	カップ麺などの空き容器	資源物(プラスチック)	水洗いをして出してください
	カーペット	大型・複雑ごみ	指定袋に入るものは燃やすごみで出してください
	鎌	大型・複雑ごみ	
	かまど(おくどさん)	収集できないもの	
	カミソリ	燃やさないごみ	危険なものは新聞紙で包むか、缶に入れて出してください
	紙筒・ロール芯	燃やすごみ	トイレットペーパーのロール芯は資源物(紙)で出してください
	カメラ	燃やさないごみ	小型家電対象品目 電池は抜いて資源物(乾電池)に出してください
	火薬	収集できないもの	販売業者へお問い合わせください
	カラオケ用プロジェクター	環境課へお問い合わせください	
	ガラス	燃やさないごみ	大きいものは大型・複雑ごみに出してください
	ガラス食器	燃やさないごみ	
	カラーボックス	大型・複雑ごみ	
	軽石	燃やさないごみ	
	枯れ草	燃やすごみ	乾燥させて出してください
	革ジャンパー	燃やすごみ	
	革ベルト	燃やすごみ	金属部分は取り外して燃やさないごみに出してください
	瓦(屋根瓦)	収集できないもの	販売業者へお問い合わせください
	換気扇	燃やさないごみ	指定袋に入らないものは大型・複雑ごみに出してください リフォームや取替工事に伴って出たものは、施工業者に処理を依頼してください
	乾燥剤	燃やすごみ	
	缶詰の空き缶	資源物(かん)	水洗いをしてから出してください 汚れの落ちない缶は燃やさないごみに出してください

50音順	品目	出し方の区分	出し方
	乾電池	資源物(乾電池)	
	カンナ	燃やすごみ	木の部分は燃やすごみ、金属部分は燃やさないごみに出してください
	感熱紙	燃やすごみ	
き	木くず	燃やすごみ	長さ70cm以内、1本の太さ5cm以内で土を落とし指定袋に入れ出してください
	ギター	大型・複雑ごみ	
	着物・帯	燃やすごみ	
	脚立	大型・複雑ごみ	
	キャビネット	大型・複雑ごみ	
	キャリーケース	大型・複雑ごみ	
	急須	燃やさないごみ	
	牛乳パック	資源物(紙)	内側がアルミ・ビニールが貼っているものは燃やすごみに出してください
	教科書	資源物(紙)	
	鏡台	大型・複雑ごみ	
	切り株	燃やすごみ	直径5cm以内で土を落とし、指定袋に入れて出してください
	キルティング防寒着	資源物(布)	
	金魚鉢	燃やさないごみ	
	金庫	収集できないもの	販売業者へお問い合わせください
	金紙・銀紙	燃やすごみ	
	金属バット	大型・複雑ごみ	
<	空気入れ(自転車用)	大型・複雑ごみ	
	くぎ	燃やさないごみ	少量の場合は新聞紙で包むか、缶に入れて出してください 大量の場合は大型・複雑ごみに出してください
	草	燃やすごみ	乾燥させ、指定袋に入れて出してください
	草刈り機	大型・複雑ごみ	燃料は抜いて出してください
	草刈り機の刃	大型・複雑ごみ	
	櫛[くし](竹・木・プラスチック製)	燃やすごみ	
	櫛[くし](金属製)	燃やさないごみ	
	くすり	燃やすごみ	家庭用常備薬に限ります
	靴	燃やすごみ	
	靴下	燃やすごみ	
	クッション	燃やすごみ	
	クーラーボックス	燃やさないごみ	指定袋に入らないものは大型・複雑ごみに出してください
	クリスマスツリー	燃やさないごみ	指定袋に入らないものは大型・複雑ごみに出してください
	クリップ	燃やさないごみ	
	車いす	大型・複雑ごみ	電動式はバッテリー等はずして出してください バッテリーは販売業者へお問い合わせください
	クレヨン	燃やすごみ	

50音順	品目	出し方の区分	出し方
	グローブ	燃やすごみ	
	くわ(農具)	大型・複雑ごみ	
け	蛍光管(蛍光灯)	危険ごみ	購入時のケース等に入れて割れない工夫をして出してください 燃やさないごみとは別に出してください
	携帯電話	環境課へお問い合わせください	小型家電対象品目
	毛糸の服(セーター)	資源物(布)	
	計算機(電卓)	燃やさないごみ	小型家電対象品目 中の電池は抜いて資源物(乾電池)に出してください
	珪藻土マット	燃やさないごみ	指定袋に入らないものは大型・複雑ごみに出してください
	化粧品ビン	燃やさないごみ	
	下駄箱	大型・複雑ごみ	
	血圧計	燃やさないごみ	水銀式の場合は危険ごみ、電池式の場合は電池を抜いて資源物(乾電池)に出してください 電子式の場合は小型家電対象品目
	ケーブル放送の受信端末	収集できないもの	民間の場合は契約会社に、公営の場合は市町に問い合わせください
	ゲーム機	燃やさないごみ	小型家電対象品目 電池は抜いて資源物(乾電池)に出してください コード部分は切って燃やすごみへ出してください 業務用は販売会社へお問い合わせください
	ゲームソフト	燃やさないごみ	ディスク式(CD, DVD, BRD)のものは燃やすごみに出してください ディスク式(CD, DVD, BRD)以外のメモリー式(SDカード形等)は小型家電対象品目
	弦楽器	大型・複雑ごみ	
	健康器具	大型・複雑ごみ	
	剣山(生け花用)	大型・複雑ごみ	
	建築廃材	収集できないもの	処理取り扱い業者にお問い合わせください
こ	こいのぼり	大型・複雑ごみ	ポール・矢車は大型・複雑ごみ、こい・ふきながしは燃やすごみ
	耕運機	収集できないもの	
	合成紙	燃やすごみ	
	黒板	大型・複雑ごみ	
	ござ	燃やすごみ	指定袋に入らないものは大型・複雑ごみに出してください
	こたつ	大型・複雑ごみ	ヒーター部は取り外して燃やさないごみ 天板、足は大型・複雑ごみに出してください 小型家電対象品目
	子供用三輪車	大型・複雑ごみ	
	コードリール	大型・複雑ごみ	
	コード類	大型・複雑ごみ	
	粉ミルクの空き缶	資源物(かん)	
	コピー機	燃やさないごみ	小型家電対象品目 オフィス用大型機は販売業者へお問い合わせください 指定袋に入らないものは大型・複雑ごみに出してください コード部分は切って燃やすごみへ出してください
	コーヒーマーカー	燃やさないごみ	小型家電対象品目 コード部分は切って燃やすごみへ出してください
	米びつ(ハイザー)	大型・複雑ごみ	
	米袋(紙・ビニール)	燃やすごみ	
	ゴム製品	燃やすごみ	指定袋に入らないものは大型・複雑ごみに出してください
	ゴルフクラブ	大型・複雑ごみ	
	ゴルフバッグ	大型・複雑ごみ	
	ゴルフボール	燃やすごみ	

50 音順	品目	出し方の区分	出し方
	コンクリートブロック	収集できないもの	販売業者へお問い合わせください
	コンクリート片・殻	収集できないもの	販売業者へお問い合わせください
	コンポ(コンポネンステレオ)	燃やさないごみ	小型家電対象品目 コード部分は切って燃やすごみへ出してください
	コンポスト容器(コンポスター)	大型・複雑ごみ	
さ	座椅子	大型・複雑ごみ	骨組みが金属製のものは燃える部分は燃やすごみに、 骨組みなどの部分は大型・複雑ごみに出してください
	サイディング(外壁材)	収集できないもの	
	酒類が入っていた紙パック	資源物(紙)	内側にアルミ・ビニールが貼っているものは燃やすごみに出してください
	サッカーボール	燃やすごみ	空気を抜いて出してください
	雑誌(週刊誌・漫画など)	資源物(紙)	
	座布団	燃やすごみ	指定袋に入らないものは大型・複雑ごみに出してください
	三脚	燃やさないごみ	指定袋に入らないものは大型・複雑ごみに出してください
	酸素ボンベ	収集できないもの	販売業者へお問い合わせください
	三輪車	大型・複雑ごみ	
し	磁気カード	燃やすごみ	個人情報であるため細かく裁断して出してください
	磁石	大型・複雑ごみ	
	下着	資源物(布)	排出者の判断で燃やすごみで出してもかまいません
	七輪	燃やさないごみ	
	シーツ	資源物(布)	
	自転車	大型・複雑ごみ	防犯登録済の場合は警察署に抹消を届け出してください
	自転車のタイヤ	燃やすごみ	指定袋に入るサイズに切断してください
	自動車及びそれらの部品	収集できないもの	販売業者へお問い合わせください
	竹刀・木刀	燃やすごみ	指定袋に入るサイズに分解、切断して出してください
	蛇口(ガラン)	燃やさないごみ	
	ジャッキ	大型・複雑ごみ	車載用パンタグラフジャッキについては販売業者にお問い合わせください
	シャープペンシル	燃やすごみ	金属製のものは燃やさないごみに出してください
	写真	燃やすごみ	
	シャンプー・リンス等の容器	資源物(プラスチック)	水洗いをして出してください
	じゅうたん	燃やすごみ	指定袋に入らないものは大型・複雑ごみに出してください
	充電式乾電池	資源物(乾電池)	
	柔軟剤のプラスチック容器	資源物(プラスチック)	水洗いをして出してください
	消火器	収集できないもの	販売業者へお問い合わせいただくか、13Pを参照してください
	将棋盤・碁盤	大型・複雑ごみ	盤の厚さが薄いものは燃やすごみに出してください
	障子戸	大型・複雑ごみ	家屋の解体やリフォームに伴って出たものは、施工業者に処理を依頼してください
	浄水器	燃やさないごみ	電気製品の場合は小型家電対象品目
	しょうゆさし	燃やさないごみ	

50 音順	品目	出し方の区分	出し方
	じょうろ(ジョロ)	燃やすごみ	金属製は燃やさないごみ
	食品カップ類	資源物(プラスチック)	水洗いをして出してください
	食品パック類	資源物(プラスチック)	水洗いをして出してください
	食用油	燃やすごみ	市販の凝固剤、新聞紙等に染み込ませる等の処理をしてください
	食用油のカン	燃やさないごみ	
	食用油のビン	燃やさないごみ	
	食用油のプラ容器	燃やすごみ	
	食器乾燥機 食器洗い乾燥機	燃やさないごみ	指定袋に入らないものは大型・複雑ごみに出してください。 コード部分は切って燃やすごみへ出してください。
	食器棚	大型・複雑ごみ	
	除湿器	燃やさないごみ	指定袋に入らないものは大型・複雑ごみに出してください。冷媒がフロン の物は収集できません。コード部分は切って燃やすごみへ出してください。
	除湿剤	燃やすごみ	中の水を捨てて容器だけにしてください
	人工芝	燃やすごみ	
	新聞	資源物(紙)	
	シンナー	収集できないもの	販売業者にお問い合わせください
	CD(ディスク)	燃やすごみ	ケースも燃やすごみに出してください
	CDプレイヤー	燃やさないごみ	小型家電対象品目 コード部分は切って燃やすごみへ出してください
す	スーツケース	大型・複雑ごみ	
	吸殻	燃やすごみ	火災の危険があるので水で湿らせておく
	水槽	燃やさないごみ	指定袋に入らないものは大型・複雑ごみに出してください
	水道のパイプ	大型・複雑ごみ	家屋の解体やリフォームに伴って出たものは、施工業者に処理を依頼 してください
	炊飯器	燃やさないごみ	ガス式の場合は大型・複雑ごみに出してください 電子式は小型家電 対象品目 コード部分は切って燃やすごみへ出してください
	スキーウェア・グローブ	燃やすごみ	
	スキー板・スノーボード	大型・複雑ごみ	
	スキーブーツ スノーボードブーツ	燃やさないごみ	
	スケート靴	燃やさないごみ	
	スコップ	燃やさないごみ	指定袋に入らないものは大型・複雑ごみに出してください
	硯(すずり)	燃やさないごみ	石でできたものは販売店にお問い合わせください
	すだれ(立てず)	大型・複雑ごみ	指定袋に入るものは燃やすごみで出してください
	ストッキング	燃やすごみ	
	ストーブ	大型・複雑ごみ	必ず残った灯油を抜き取って出してください
	砂時計	燃やさないごみ	
	スパイクシューズ	燃やすごみ	
	スノーチェーン	大型・複雑ごみ	
	スプレー缶(エアゾール缶)	危険ごみ	必ず使い切って出してください 火災の原因になりますので穴は空けないでください
	滑り台(子供用)	大型・複雑ごみ	

50 音順	品目	出し方の区分	出し方
	スポンジ	燃やすごみ	
	炭	燃やすごみ	
	スリッパ	燃やすごみ	
	すり鉢	燃やさないごみ	
	スレート瓦	収集できないもの	販売業者にお問い合わせください
<b>せ</b>	石油ポンプ(手動式)	燃やすごみ	指定袋に入らないものは大型・複雑ごみに出してください
	石油ポンプ(電動式)	燃やさないごみ	電池を取り外し、資源ごみ(電池)に出してください 指定袋に入らないものは大型・複雑ごみに出してください
	石こうボード	収集できないもの	販売業者にお問い合わせください
	セーター	資源物(布)	
	洗剤の容器	資源物(プラスチック)	水洗いをして出してください
	洗濯かご	燃やさないごみ	指定袋に入らないものは大型・複雑ごみに出してください。
	洗濯機	家電リサイクル(有料)	特定家電品です リサイクル券が必要です13ページをご覧ください
	洗濯ばさみ	燃やすごみ	金属製の場合は燃やさないごみに出してください
	洗濯用柔軟剤のプラ容器	資源物(プラスチック)	水洗いをして出してください
	剪定枝	燃やすごみ	指定袋に入らないものは大型・複雑ごみに出してください
	扇風機	燃やさないごみ	小型家電対象品目 コード部分は切って燃やすごみへ出してください。
	千枚通し	燃やさないごみ	
	洗面器	燃やすごみ	金属製の場合は燃やさないごみに出してください
	洗面台	大型・複雑ごみ	家屋の解体やリフォームに伴って出たものは、施工業者に処理を依頼してください
<b>そ</b>	双眼鏡	燃やさないごみ	
	掃除機	燃やさないごみ	小型家電対象品目 コード部分は切って燃やすごみへ出してください
	ソファ	大型・複雑ごみ	スプリング・骨組みは取り外してください
	そろばん	燃やすごみ	
<b>た</b>	体温計(水銀)	危険ごみ	
	体温計(電子)	燃やさないごみ	小型家電対象品目
	耐火金庫	収集できないもの	販売業者へお問い合わせください
	台車(運搬用)	大型・複雑ごみ	
	体重計(ヘルスメーター)	燃やさないごみ	電気製品の場合は小型家電対象品目
	タイプライター	大型・複雑ごみ	
	タイヤ(自動車・自動二輪車用)	収集できないもの	販売業者へお問い合わせください。 自転車用は燃やすごみに出してください。
	太陽熱温水器	大型・複雑ごみ	家屋の解体やリフォームに伴って出たものは、施工業者に処理を依頼してください
	タオル タオルケット	資源物(布)	
	竹串	燃やすごみ	先を折って包んで出してください
	竹箒(ほうき)	燃やすごみ	指定袋に入らないものは大型・複雑ごみに出してください
	畳	大型・複雑ごみ	家屋の解体やリフォームに伴って出たものは、施工業者に処理を依頼してください

50 音順	品目	出し方の区分	出し方
	棚	大型・複雑ごみ	
	タブレット端末	環境課へお問い合わせ してください	
	卵のパック	資源物(プラスチック)	紙製の場合は燃やすごみに出してください
	タンス	大型・複雑ごみ	
	ダンベル・鉄アレイ	大型・複雑ごみ	
	ダンボール	資源物(ダンボール)	
<b>ち</b>	チェーン(自転車等の駆動チェーン)	大型・複雑ごみ	自動車・バイク・農機具類のものは販売業者に問い合わせてください
	チェーン(自動車・バイク・農機具類 の駆動チェーン)	収集できないもの	販売業者へお問い合わせください
	チェーンソー(エンジン式)	収集できないもの	販売業者へお問い合わせください
	チェーンソー(電動式)	大型・複雑ごみ	小型家電対象品目
	地球儀	燃やさないごみ	
	チャイルドシート	大型・複雑ごみ	
	チャッカマン	危険ごみ	
	茶碗	燃やさないごみ	樹脂・プラスチック製のものは燃やすごみに出してください
	注射器、注射針	収集できないもの	在宅治療等自宅で使用されている方は、病院等にご相談ください
	調味料のびん	資源物(びん)	水洗いしてから出してください 汚れの落ちないびんは燃やさないごみで出してください
	チョーク	燃やすごみ	
<b>つ</b>	使い捨てカイロ	燃やすごみ	
	机	大型・複雑ごみ	
	土・レンガ・ブロック	収集できないもの	販売業者へお問い合わせください
	つぼ	燃やさないごみ	
	釣糸	燃やすごみ	リールから取り外して出してください
	釣竿	大型・複雑ごみ	
	釣針	燃やさないごみ	ケース等に入れて出してください
<b>て</b>	ティッシュペーパーの空箱	資源物(紙)	取り出し口のビニールは資源物(プラスチック)に出してください
	手鏡	燃やさないごみ	
	デスクトップ型パソコン	環境課へお問い合わせ してください	小型家電対象品目
	テニスラケット	燃やすごみ	金属製の場合はガットを外して燃やすごみに、 ラケットは燃やさないごみに出してください
	テレビ	家電リサイクル(有料)	特定家電品です リサイクル券が必要です13ページをご覧ください
	テレホンカード	燃やすごみ	
	電気カーペット	燃やすごみ	指定袋に入らないものは大型・複雑ごみに出してください 温度調整部分は切り取り、 燃やさないごみに出してください コード部分は切って燃やすごみへ出してください
	電気毛布	燃やすごみ	指定袋に入らないものは大型・複雑ごみに出してください 温度調整部分は切り取り、 燃やさないごみに出してください コード部分は切って燃やすごみへ出してください
	電球	危険ごみ	購入時のケース等に入れて割れない工夫をして出してください 燃やさないごみとは別に出してください
	電気ケトル	燃やさないごみ	小型家電対象品目
	電子タバコ	燃やさないごみ	小型家電対象品目 カートリッジは燃やすごみに出してください

50音順	品目	出し方の区分	出し方
	電子ピアノ	大型・複雑ごみ	
	電子レンジ	燃やさないごみ	小型家電対象品目 指定袋に入らない場合は大型・複雑ごみに出してください コード部分は切って燃やすごみへ出してください
	点滴用パック	燃やすごみ	在宅医療で使用したものに限りです
	テント(キャンプ用)	大型・複雑ごみ	燃える部分は外して燃やすごみに、骨組みなどの部分は大型・複雑ごみに出してください
	電動工具	燃やさないごみ	小型家電対象品目
	電動自転車	大型・複雑ごみ	防犯登録済の場合は警察署に抹消を届け出してください バッテリーは取り外し、販売業者へお問い合わせください
	電動歯ブラシ	燃やさないごみ	電池は取り外し、資源ごみ(電池)に出してください 小型家電対象品目
	電動ベッド	大型・複雑ごみ	事業用は販売店にお問い合わせください
	電話機	燃やさないごみ	小型家電対象品目 コード部分は切って燃やすごみへ出してください
	DVD(ディスク)	燃やすごみ	ケースも燃やすごみに出してください
	DVDデッキ	燃やさないごみ	小型家電対象品目 コード部分は切って燃やすごみへ出してください
と	ドア	大型・複雑ごみ	家屋の解体やリフォームに伴って出たものは、施工業者に処理を依頼してください
	トイレ(雨どい)	大型・複雑ごみ	家屋の解体やリフォームに伴って出たものは、施工業者に処理を依頼してください
	トイレトーパーの袋(プラスチック製)	燃やすごみ	紙製のものは資源物(紙)に出してください
	陶器類	燃やさないごみ	
	灯油	収集できないもの	販売業者へお問い合わせください
	灯油用ポリタンク	燃やさないごみ	油は抜いてください
	時計	燃やさないごみ	小型家電対象品目 電池は抜いて資源物(乾電池)に出してください
	トースター	燃やさないごみ	小型家電対象品目 コード部分は切って燃やすごみへ出してください
	戸棚	大型・複雑ごみ	
	とたん(金属・ビニール)	大型・複雑ごみ	家屋の解体やリフォームに伴って出たものは、施工業者に処理を依頼してください
	とっくり	燃やさないごみ	
	土鍋	燃やさないごみ	
	ドライヤー	燃やさないごみ	小型家電対象品目 コード部分は切って燃やすごみへ出してください
	ドラム缶	大型・複雑ごみ	
	トランク	大型・複雑ごみ	
	鳥かご(金属製)	燃やさないごみ	
	鳥かご(竹・木・プラスチック製)	燃やすごみ	指定袋に入らないものは大型・複雑ごみに出してください
	トレイ(発泡系)	資源物(プラスチック)	
	トロフィー	燃やさないごみ	
な	長靴	燃やすごみ	
	流し台	大型・複雑ごみ	金属部分と木製部分に分けて出してください 家屋の解体やリフォームに伴って出たものは、施工業者に処理を依頼してください
	ナタ	大型・複雑ごみ	
	納豆のパック	燃やすごみ	
	ナット、ボルト、ネジ、ビス類	燃やさないごみ	大量の場合は大型・複雑ごみに出してください

50音順	品目	出し方の区分	
	鍋	燃やさないごみ	
	生ごみ	燃やすごみ	
	波板(あぜ波)	大型・複雑ごみ	大量の場合は販売店にお問い合わせください
こ	荷造りひも(ナイロン・ビニール・紙・麻)	燃やすごみ	
	ニッパー	燃やさないごみ	
	人形	燃やすごみ	
	人形ケース	燃やさないごみ	指定袋に入らない場合は大型・複雑ごみに出してください
め	ぬいぐるみ	燃やすごみ	
	ぬか	燃やすごみ	
ね	ネガフィルム	燃やすごみ	
	猫の砂(トイレ用)	収集できないもの	紙製のものは燃やすごみに出してください
	寝袋	大型・複雑ごみ	
	粘土(教材)	燃やすごみ	
の	農機具類	収集できないもの	販売業者へお問い合わせください
	農業用ビニール	収集できないもの	販売業者へお問い合わせください
	農業用マルチ	収集できないもの	販売業者へお問い合わせください
	農薬のびん	収集できないもの	販売業者へお問い合わせください
	農薬類	収集できないもの	販売業者へお問い合わせください
	のこぎり	大型・複雑ごみ	電動のものは小型家電対象品目
	ノート	資源物(紙)	
	ノート型パソコン	環境課へお問い合わせください	小型家電対象品目
	飲み薬のびん	燃やさないごみ	
は	バイク及びそれらの部品	収集できないもの	販売業者へお問い合わせください
	灰皿	燃やさないごみ	指定袋に入らないものは大型・複雑ごみに出してください
	パイプいす	大型・複雑ごみ	燃える部分は外して燃やすごみに、骨組みなどの部分は大型・複雑ごみに出してください
	バインダー(事務用品)	燃やすごみ	金具部分は取り外して燃えないごみに出してください
	羽釜	燃やさないごみ	指定袋に入らないものは大型・複雑ごみに出してください
	剥(はく)製	燃やすごみ	指定袋に入らないものは大型・複雑ごみに出してください
	ハサミ	燃やさないごみ	
	はしご	大型・複雑ごみ	
	パソコン	環境課へお問い合わせください	小型家電対象品目
	パソコンのキーボード	燃やさないごみ	小型家電対象品目 コード部分は切って燃やすごみへ出してください
	パソコンのマウス	燃やさないごみ	小型家電対象品目 コード部分は切って燃やすごみへ出してください
	発煙筒	燃やすごみ	使い切るか、水に浸してから出してください
	バッテリー	収集できないもの	販売業者へお問い合わせください

50 音順	品目	出し方の区分	出し方
	バット	大型・複雑ごみ	
	発泡スチロール	資源物(トレイ・発泡)	汚れているものは燃やすごみに出してください
	花火	燃やすごみ	火薬部分を水に浸してから出してください
	バーベキュー用ドラム缶	大型・複雑ごみ	
	針金・番線	大型・複雑ごみ	
	針	燃やさないごみ	
	ハロゲン球	危険ごみ	購入時のケース等に入れて割れない工夫をして出してください 燃やさないごみとは別に出してください
	ハロゲンヒーター	燃やさないごみ	小型家電対象品目 コード部分は切って燃やすごみへ出してください
	ハンガー(プラスチック・木製)	燃やすごみ	一部金属が含まれていても燃やすごみに出してください
	ハンガー(針金製)	燃やさないごみ	
	ハンカチ	燃やすごみ	
	パンフレット	資源物(紙)	
ひ	ピアノ	収集できないもの	販売店へお問い合わせください
	ビーチパラソル	大型・複雑ごみ	燃える部分と燃えない部分に分けて出してください
	ビデオテープ	燃やすごみ	
	ビデオデッキ	燃やさないごみ	小型家電対象品目 コード部分は切って燃やすごみへ出してください
	ビデオカメラ	燃やさないごみ	小型家電対象品目 電池は抜いて資源物(乾電池)に出してください
	雛壇(ひなだん)	大型・複雑ごみ	ひな人形は燃やすごみに出してください
	ビニール袋	資源物(プラスチック)	
	ビニールシート	燃やすごみ	折りたたんで指定袋に入れて出してください
	ビニールパイプ	大型・複雑ごみ	100cm以内に切って出してください 家屋の解体やリフォームに伴って出たものは、施工業者に処理を依頼してください
	火鉢	燃やさないごみ	
	広口のびん	資源物(びん)	水洗いをして出してください フタは資源物(プラスチック)に出してください
	びん(飲食物が入っていたもの)	資源物(びん)	水洗いをして出してください キャップは金属製の場合は燃やさないごみに、プラスチック製の場合は資源物(プラスチック)に出してください 飲食物以外のものは燃やさないごみに出してください
ふ	ファックス	燃やさないごみ	小型家電対象品目 コード部分は切って燃やすごみへ出してください
	ファンヒーター	大型・複雑ごみ	必ず残った灯油を抜き取って出してください 小型家電対象品目
	封筒	資源物(紙)	セロファン部分は切り取って燃やすごみに出してください
	ふすま	大型・複雑ごみ	家屋の解体やリフォームに伴って出たものは、施工業者に処理を依頼してください
	仏壇	収集できないもの	販売業者へお問い合わせください
	布団	燃やすごみ	指定袋に入らないものは大型・複雑ごみに出してください
	ブラインド	大型・複雑ごみ	
	フライパン	燃やさないごみ	
	プラズマテレビ	家電リサイクル(有料)	特定家電品です リサイクル券が必要です13ページをご覧ください
	プラモデル	燃やすごみ	
	プランター	燃やさないごみ	土を取り除く、指定袋に入らない大きさのものは大型・複雑ごみに出してください

50 音順	品目	出し方の区分	出し方
	ブリスターパック	資源物(プラスチック)	
	プリンター	燃やさないごみ	小型家電対象品目 コード部分は切って燃やすごみへ出してください
	プール(子供用)	燃やすごみ	指定袋に入らないものは大型・複雑ごみに出してください
	ブルーシート	燃やすごみ	指定袋に入らないものは大型・複雑ごみに出してください
	フロッピーディスク	燃やすごみ	
	風呂のふた	燃やさないごみ	
	文書ファイル	燃やすごみ	金属部分は取り外し、燃やさないごみに出してください
	噴霧器	大型・複雑ごみ	エンジン付は収集しません、販売業者へお問い合わせください
へ	ベッド	大型・複雑ごみ	
	ベッドのマット	大型・複雑ごみ	中のスプリングは取り外して大型・複雑ごみに出してください
	ペットフードの空き缶	資源物(かん)	水洗いして出してください 汚れの落ちない缶は燃やさないごみに出してください
	ペットボトル	資源物(ペットボトル)	水洗いして出してください キャップ・ラベルは取り外して資源物(プラスチック)に出してください
	ペットボトルのふた	資源物(プラスチック)	
	ペットボトルのラベル	資源物(プラスチック)	
	ベルト	燃やすごみ	金属部分はできる限り取り外して、燃やさないごみに出してください
	ヘルメット	燃やさないごみ	
	ペン	燃やさないごみ	
	ペンキ(少量)	燃やすごみ	紙や布にしみ込ませて出してください
	ペンキ(大量)	収集できないもの	販売業者へお問い合わせください
	便器(ポータブル含む)	大型・複雑ごみ	汚物は洗い流してから出してください 家屋の解体やリフォームに伴って出たものは、施工業者に処理を依頼してください
	ペンチ	燃やさないごみ	
ほ	防臭剤	燃やすごみ	
	防虫剤	燃やすごみ	
	包丁	大型・複雑ごみ	新聞紙等にくるんで出してください
	墨汁	燃やすごみ	紙や綿・スポンジにしみこませて出してください
	歩行器	大型・複雑ごみ	
	ホース	燃やすごみ	長いものは、巻いてから指定袋に入れて出してください
	ホースリール台	燃やさないごみ	指定袋に入らないものは大型・複雑ごみに出してください
	ボタン電池	資源物(乾電池)	
	ポット	燃やさないごみ	電気製品の場合は小型家電対象品目
	ホットプレート	燃やさないごみ	小型家電対象品目
	ポリバケツ	燃やさないごみ	指定袋に入らないものは大型・複雑ごみに出してください
	ボーリング球	大型・複雑ごみ	
	ボルト・ナット	燃やさないごみ	大量の場合は大型・複雑ごみに出してください
	ボール	燃やすごみ	空気を抜いて出してください







環境にやさしい  
植物油インキを使用しています。

## 三好市・東みよし町資源物持ち込み施設

収集日に出せなかったり、収集日までに溜まってしまった資源物はお気軽にお持ち込みください。

### 三好市にお住まいの方

#### 三野町

所在地：三野町勢力1-2  
電話番号：77-2820



#### 井川町

所在地：井川町岡野前47-1  
電話番号：78-4014



#### 池田町

所在地：池田町シマチ1395-1  
電話番号：72-3436



**【搬入日・時間】 平日・土・日・祝日 8:30~17:00**  
●年末年始は休みです。

### 東みよし町にお住まいの方

施設名称：環境衛生管理センター  
所在地：東みよし町加茂66-1  
申込先電話番号：79-5340



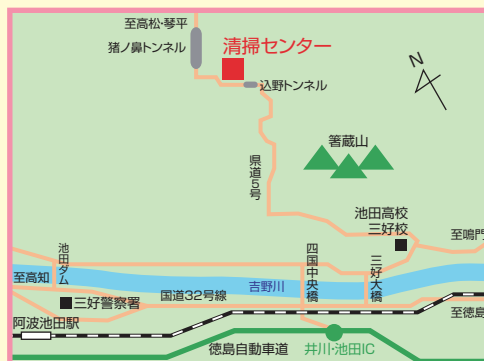
注)常時センターには人員  
がないため必ず上記  
にお電話ください  
土・日・祝祭日・年末年始  
は休みです

## みよし広域連合清掃センター

所在地：三好市池田町西山登り尾1348-67  
電話番号：0883(72)0006  
FAX番号：0883(72)6832

●ごみ受付時間  
9:00~12:00、13:00~16:00  
月~金曜日(祝日・年末年始を除く)  
●休業日  
毎週土・日曜日、祝日及び年末年始

※ごみ収集日以外でごみを処分されたい方は、清掃センターに直接持ち込む  
こともできます。(処理手数料がかかります。)  
※処理の都合上、搬入を制限する場合があります。あらかじめご了承ください。  
※必ず事前にご連絡ください。



## お問い合わせ先

三好市	●環境課 ☎72-3436	●井川支所 ☎78-5001	東みよし町
	●三野支所 ☎77-2311	●東祖谷支所 ☎88-2211	
	●山城支所 ☎86-1111	●西祖谷支所 ☎87-2211	

●環境課 ☎79-5340

みよし広域連合・三好市・東みよし町